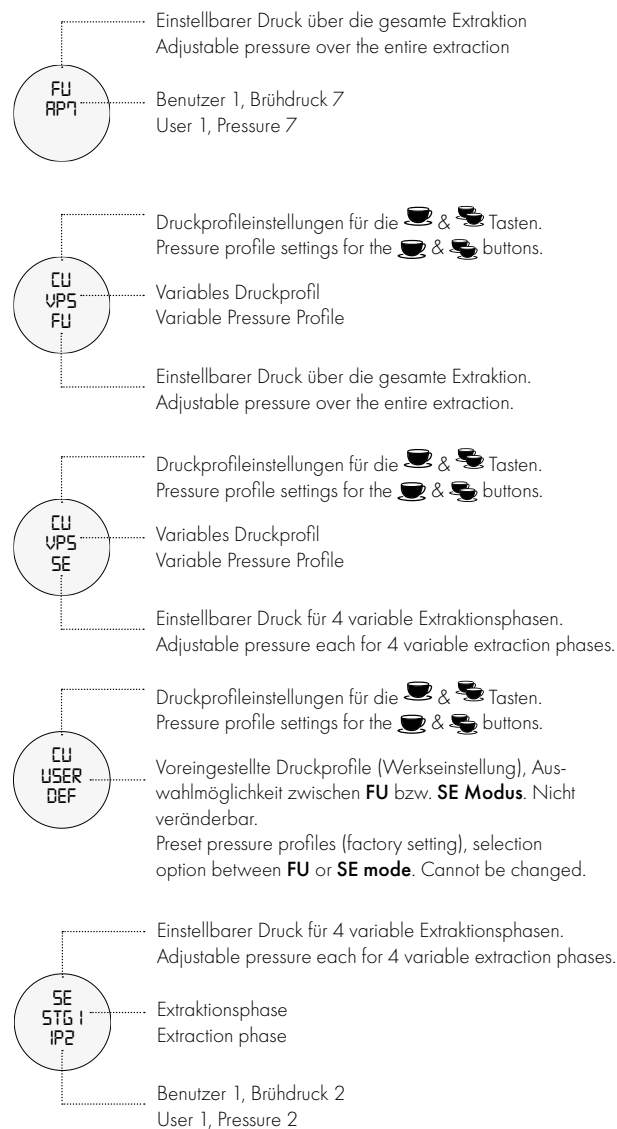


Legende / Caption

FU = Ein einstellbarer Druck über die gesamte Extraktion.
SE = Je ein einstellbarer Druck für 4 variable Extraktionsphasen.
CU = Druckprofileinstellungen für die ☕ & ☕ Tasten.
MA = Druckprofileinstellungen für die manuelle Zubereitung über den Handhebel.
Def = Voreingestellte Druckprofile (Werkseinstellung), Auswahlmöglichkeit zwischen **FU** bzw. **SE Modus**. Nicht veränderbar.
USER 1 = Benutzerprofil 1
USER 2 = Benutzerprofil 2
USER 3 = Benutzerprofil 3
VPS = Variables Druckprofil - der Druck während des Brühvorgangs kann exakt gesteuert werden und so die Qualität des Extraktionsprozesse noch besser beeinflussen.
P1 - P7 = Brühdruckeinstellung (1 = niedrig, 7 = hoch)
STG 1 - 4 = Extraktionsphase vierstufig
Beispiel: 1P2 = Benutzer 1, Brühdruck 2


FU = One adjustable pressure over the entire extraction.
SE = One adjustable pressure each for 4 variable extraction phases.
CU = Pressure profile settings for the ☕ & ☕ buttons.
MA = Pressure profile settings for manual preparation via the hand lever.
Def = Preset pressure profiles (factory setting), selection option between **FU** or **SE mode**. Cannot be changed.
USER 1 = User profile 1
USER 2 = User profile 2
USER 3 = User profile 3
VPS = Variable Pressure Profile - the pressure during the brewing process can be precisely controlled and thus influence the quality of the extraction process even better.
P1 - P7 = Brewing pressure setting (1 = low, 7 = high)
STG 1 - 4 = Extraction phase four-stage
Example: 1P2 = User 1, brewing pressure 2

Displayanzeige anhand von Beispielen



GRAEF

Für heute. Für morgen. Für dich.

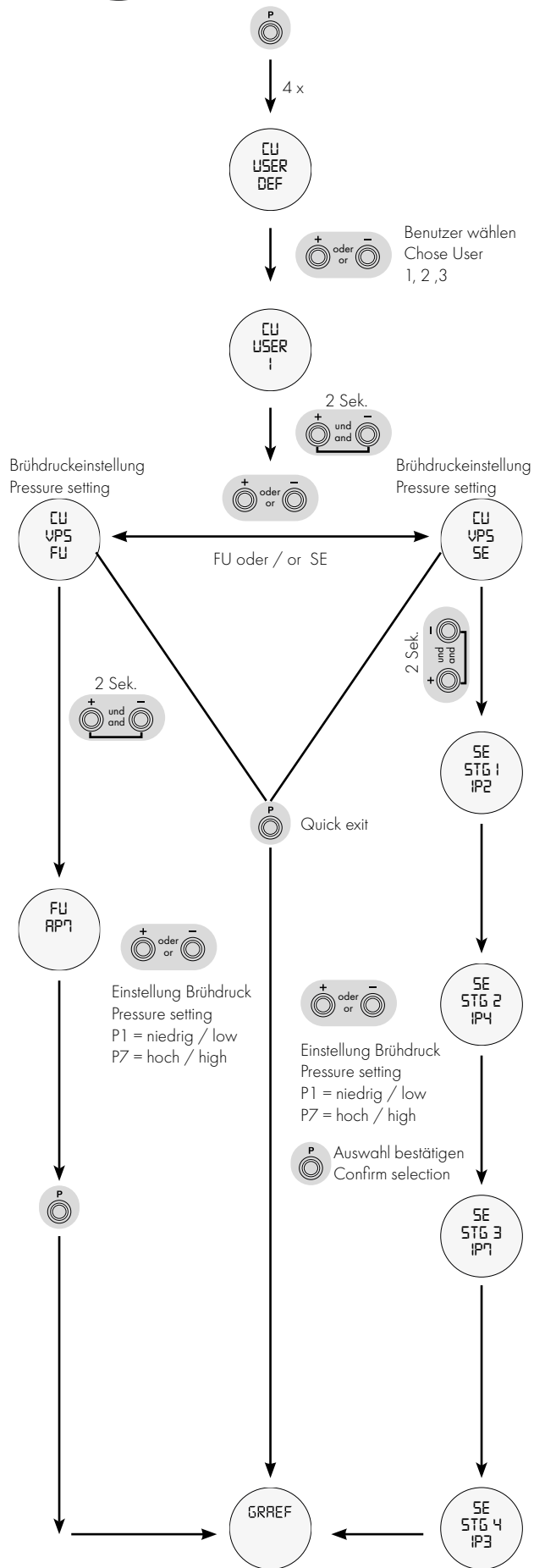
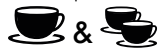


Quick-Guide

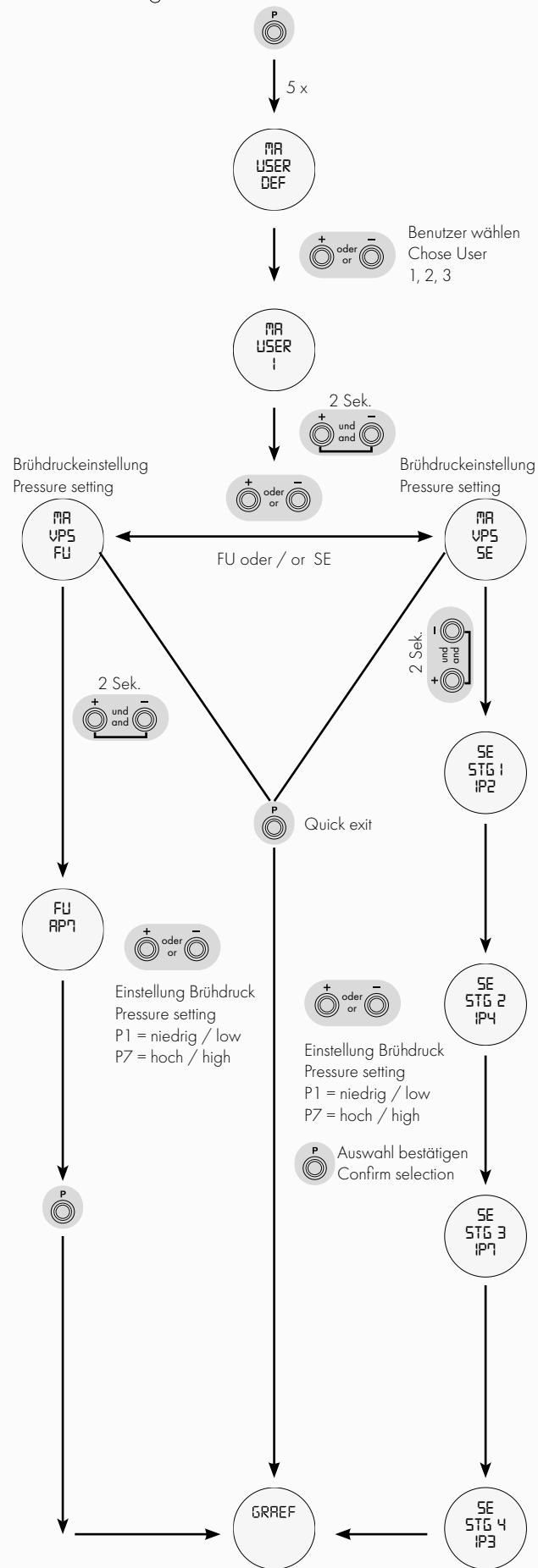
Druckprofileinstellung Pressure profile setting

Estessa

Beispiel Profil 1
Example Profil 1



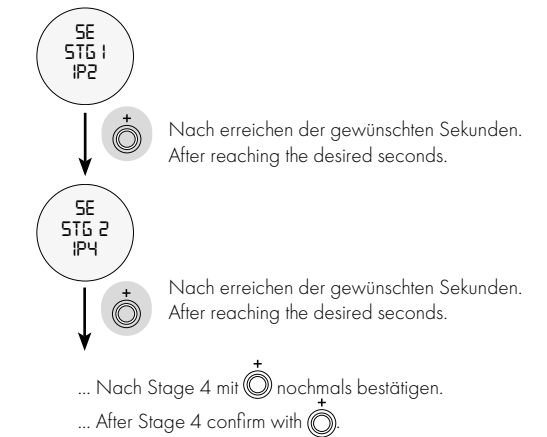
Beispiel Profil 1
Example Profil 1



Zeiteinstellung Extraktionsphasen für
4 Extraktionsphasen (SE MODUS)



oder / or 4 Sekunden drücken / press for 4 seconds.

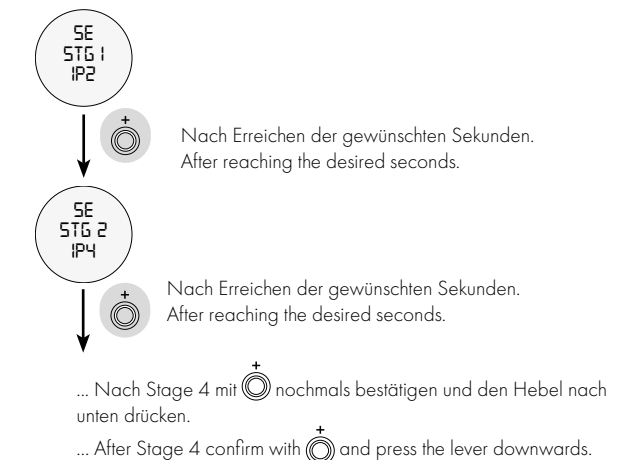


Zeiteinstellung Extraktionsphasen
MANUELL



drücken und gleichzeitig den Hebel nach oben drücken.

Press and simultaneously push the lever upwards.



Werkseinstellung
Reset

Nach der Benutzerwahl können die Einstellungen für den aktuell ausgewählten Benutzer auf Werkseinstellungen zurückgesetzt werden.

After user selection, the settings for the currently selected user can be reset to the factory settings.

